

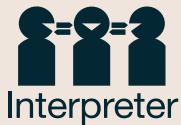
## Переїзд — це просто

Цей посібник допоможе вам  
у процесі переселення  
до нового будинку.

Якщо у вас виникли запитання, будь ласка,  
напишіть нам електронного листа

[relocationsteam@homes.vic.gov.au](mailto:relocationsteam@homes.vic.gov.au)

або зателефонуйте за номером  
**1800 716 866** або зв'яжіться з місцевим  
житловим офісом, і член нашої спеціальної  
команди з переселення зв'яжеться з вами



Interpreter

Потрібна доступна  
або перекладена версія  
оновлення цього проекту?

Якщо ви хочете отримати цю публікацію  
в доступній або перекладеній версії,  
будь ласка, напишіть на  
[enquiries@homes.vic.gov.au](mailto:enquiries@homes.vic.gov.au)

Авторизовано та опубліковано урядом штату Вікторія,  
1 Treasury Place, Melbourne. © State of Victoria, Homes  
Victoria (Director of Housing), вересень 2023 р.  
Надруковано у Finsbury Green, Melbourne Victoria  
(HV013623). ISBN 978-1-76096-682-9

## Ваш путівник по переїзду




# Ваш покроковий посібник з переселення



## Етап 1 Пошук вашої нерухомості

**1** Наша команда з переселення зателефонує вам, щоб призначити зустріч, щоб обговорити з вами процес переселення.



**2** Ми зустрінемося з вами, щоб обговорити ваші потреби в переселенні, бажані місця проживання та процес подання заявки. Члени вашої родини та будь-які служби підтримки, такі як перекладачі, також можуть бути присутніми.



**3** Як тільки ваші документи будуть отримані, ваша заявка буде подана, і вам буде надіслано лист із підтвердженням. Наша команда підбере для вас вільні об'єкти нерухомості в бажаних районах.



## Етап 2 Організація вашого переїзду

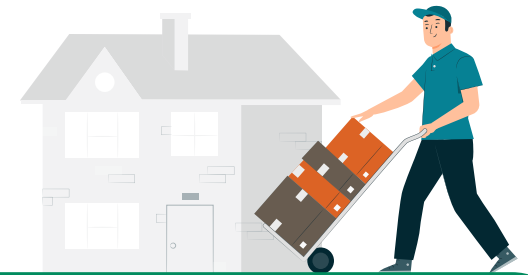
**4** Коли відповідна нерухомість буде знайдена, вам буде надана можливість переглянути і прийняти рішення по цьому будинку.



**5** Якщо ви приймаєте нерухомість, ми зв'яжемося з вами, щоб знайти найбільш підходящий день переїзду для вас і вашої родини. Після узгодження дати наша команда забронює ремоваліста (це оплачує Homes Victoria).



**6** Наша команда надішле вам пакувальні матеріали, щоб упакувати ваші речі до дати переїзду. Будь ласка, приберіть зі свого будинку предмети, які вам більше не потрібні.



## Етап 3 День підпису нового договору оренди

**7** В обумовлений день ви підпишете новий договір оренди і отримаєте ключі від вашого нового будинку.



## Етап 4 День переїзду

**8** Компанія, що надає послуги перевезення, відвезе ваші речі та меблі до вашого нового будинку.



### Важливе зауваження

Ви підпишете повідомлення про припинення оренди у вашому колишньому будинку та повернете ключі (це запобігає стягненню орендної плати за обидва будинки).

Надішліть квитанції команді з переселення для відшкодування витрат на відключення та повторне підключення послуг, як то електроенергія та телефонні послуги.